

A modern, minimalist desk with a light-colored wood grain top and a white central panel. The desk is positioned in front of a large window with a dark frame, which offers a view of a city skyline featuring several skyscrapers and a body of water. The room has a light-colored wall and a polished floor.

TESEO

TESEO A NEW WAY OF INTERPRETING AN EXECUTIVE ENVIRONMENT

Il sistema Teseo delinea un nuovo modo di interpretare e arredare l'ambiente direzionale ispirato a funzionalità, essenzialità e concretezza. Linee semplici e rigorose, volumi e dimensioni importanti, finiture capaci di disegnare proposte di arredo personalizzate. La versatilità del sistema consente di realizzare attraverso l'utilizzo di pochi elementi strutturali scrivanie singole di tipo tradizionale o grazie ad appendici e tavoli di servizio nuove soluzioni dalla struttura asimmetrica. La possibilità di abbinare le differenti finiture con elementi strutturali bianchi per creare innovative proposte di arredo bicolore, rende le soluzioni Teseo capaci di soddisfare in pieno le richieste di spazi direzionale di ogni genere. Accessori, librerie, cassettiere e contenitori anch'essi concepiti all'insegna della massima semplicità costruttiva ed estetica, rendono agevole e completo l'inserimento in ogni contesto con interessanti risultati estetici e funzionali. Teseo valorizza l'ambiente e la personalità di chi ricerca uno stile concreto e funzionale.

Teseo range defines a new way of interpreting and furnishing an executive environment inspired by functionality, essentiality and consistency. Simple and rigorous lines, important dimensions and volumes, finishings able to design personalized furnishing projects. The versatility of the system gives the possibility to use single traditional desks or, thanks to connecting returns and independent units, new solutions with an asymmetrical structure. The possibility to match the different finishings with white structural elements makes Teseo range able to satisfy the requests of directional spaces. Accessories, bookcases, pedestals and cabinets all thought with maximum constructive and aesthetic simplicity allowing for an easy integration with every space with interesting, functional and visual results. Teseo enhances the environment of whom is looking for a concrete and functional style.



I tavoli lineari Teseo si caratterizzano per piani di elevato spessore e per la struttura la cui forma semplice ed estremamente robusta rende ogni postazione affidabile e funzionale. I piani si distanziano dai fianchi mediante semplici spessori in metallo pressofuso, inoltre per garantire maggiore stabilità ogni postazione è dotata di un pannello frontale che unisce i due fianchi ed assicura un livello minimo di riservatezza. Le finiture del sistema quali noce francesce, noce tiepolo, rovere grigio e rovere scuro rendono ogni proposta elegante e ricercata, allo stesso tempo quando sono abbinati agli elementi in nobilitato bianco (pannelli frontali o appendici di supporto) assicurano ottimi risultati estetici sia per spazi direzionali tradizionali che innovativi. Le scrivanie in versione bicolore infatti rappresentano la più recente proposta Teseo, pensata per creare soluzioni di arredo capaci di unire forme tradizionali e contenuti stilistici moderni.

Linear table Teseo are featured with thick tops, simple but sturdy structure which makes every workstation reliable and functional. The tops are separated from the side panels by metal thickeners, moreover, to guarantee extra stability, each workstation is fitted with a modesty panel connecting to the sides and giving also a minimum level of privacy. The finishings as French Walnut, Tiepolo Walnut, Grey Oak and Dark Oak make each proposal smart and elegant. At the same time, when these finishings are matched with white melamine elements guarantee excellent results for traditional or innovative executive spaces. The double coloured desks represent the latest Teseo proposal thought to create furniture solutions able to join traditional shapes and modern style.

TRADITIONAL FORMS AND MODERN STYLE CONTENT





Le appendici su ruote hanno struttura metallica con spessore minimale nei colori bianco o metalizzato. Disponibili in tre dimensioni (cassetti più vano a giorno, due ante a battente o cassetti più due ante) sono sempre dotate di top di rifinitura coordinato con la finitura della ante e di serratura di sicurezza. Rappresentano l'ideale completamento per ogni postazione di lavoro Teseo.

The mobile returns have metal structure with minimal thickness in white or metal colors. They are available in 3 dimensions (drawers and open space, 2 doors or drawers and 2 doors), always fitted with a finishing top coordinated with the doors finishing and sake lock. They represent the ideal completion for each teseo workstation.

Disponibili in due larghezze (cm. 45 e 90) e tre differenti altezze hanno una robusta struttura, nei colori bianco e grigio, possono essere personalizzate con ante piene o vetrate (sempre senza serratura). I singoli moduli sono affiancabili, inoltre sono previsti fianchi pannellati e top superiori.

Available in 2 widths (45 cm or 90) and 3 different heights, they have a sturdy structure in grey or white and they can be customized with doors or glass (always without lock). The single modules can be placed side by side, furthermore it is possible to have panelled sides and upper tops.





La finitura rovere grigio si abbina perfettamente nella versione bicolor, ai pannelli frontali bianchi. Questi oltre a rendere ogni postazione robusta e sicura forniscono un ottimo risultato estetico e un notevole livello di privacy. Scrivanie dall'aspetto tradizionale ma capaci di sorprendere sempre.

Grey Oak finishing perfectly match with the white front panels in the two coloured version. The panels give sturdiness and an optimal aesthetical result to the workstation. The desks have a traditional look but able to surprise.





La ricca dotazione di accessori e complementi consente una completa personalizzazione delle postazioni di lavoro. Le appendici su ruote con modulo cassette e modulo con ante a battente costituiscono una estensione del piano di lavoro oltre a garantire grandi spazi per l'archiviazione e la custodia di documenti e apparecchiature.

The rich equipment of accessories and complements allows a complete customization of the workplaces. The mobile returns with drawer unit or doors unit are an extension of the work top and they guarantee also big spaces for storage.








La postazione dotata di tavolo appendice portante (previsto soltanto in nobilitato bianco) nasce dalla connessione di elementi semplici per realizzare una proposta moderna e funzionale. L'appendice si integra con il piano scrivania divenendone supporto e consente il passaggio dei cavi grazie al pratico passacavi integrato nella parte centrale della stessa.

The workstation fitted with supporting return (available only in white) born from the connection of easy elements to realize a modern and functional proposal. The return perfectly matches with the top of the desk and allows the passage of the cables thank to the practical integrated cable port.







Il mobile appendice si fonde alla scrivania pannellata realizzando una postazione robusta e confortevole. Il mobile (sempre dotato di struttura in nobilitato bianco) è dotato di un vano orizzontale e di una parte inferiore configurabile in differenti modalità (a giorno, con ante a battente o cassetti). Fornito sempre di passacavi e di piedini di livellamento può essere usato anche in modalità indipendente ed è facilmente ispezionabile attraverso il pannello retro removibile.

The mobile return is melt to the panelled desk realizing a sturdy and comfortable workstation. The unit (always with white melamine structure) is fitted with an horizontal space and a bottom part that it is possible to customize with doors or drawers or leave it open. Always fitted with cable ports or feet, it can be used also in an independent way and it is easy to inspect through the removable rear panel.





Le postazioni Teseo si distinguono per le dimensioni importanti e per la conseguente praticità d'uso. I piani appendice disponibili in più dimensioni, aumentano lo spazio operativo conservando le medesime caratteristiche estetiche e dimensionali. In presenza di piani di collegamento il fianco della scrivania nel lato occupato dall'appendice diventa unico coprendo per intero la dimensione del tavolo.

Teseo workstations are distinguished for significant dimensions and consequential remarkable functionality and easy use. The link tops are available in different dimensions and they increase the working space maintaining the same aesthetical and dimensional characteristics. In this case, the table shares one side with the link unit covering the whole dimension of the table.





La scrivania sagomata fornisce un piano di lavoro dalla superficie maggiore oltre ad un migliore confort di utilizzo da parte degli ospiti. Studiata per raccordarsi con la penisola stondata (dotata di gamba metallica indipendente), realizza una proposta originale, moderna e versatile.

The shaped desk has a work top with a larger surface and a better comfortable use. Studied to link to a rounded unit (with a metal independent leg), it realizes an original and modern proposal.





Lo spazio dedicato alla riunione rappresenta un momento importante nell'attività direzionale. Il programma Teseo prevede per questo molteplici soluzioni capaci di soddisfare ogni necessità in modo semplice e versatile. I tavoli riunione con struttura pannellata hanno le stesse caratteristiche strutturali dei piani scrivania e sono disponibili in tre varianti: quadrato, asimmetrico e modulare. A questi si affiancano tavoli modulari con gamba metallica ad anello, la cui particolarità consiste nella possibilità di rivestire le pareti esterne con piccoli pannelli in nobilitato coordinati con la finitura dei piani. Un pratico piano circolare su gamba metallica indipendente completa l'offerta dei tavoli meeting, ed è indicato per piccoli spazi riunioni o per integrare spazi direzionali classici con un angolo meeting. Tutte i tavoli riunione Teseo sono personalizzabile nelle dimensioni, nelle finiture oltre ad essere predisposti per ricevere sistemi di canalizzazione e raccolta cavi.

The space dedicated to meeting represents an important focal point in the executive activity. The program Teseo presents various solutions for this area which aim is to satisfy every need in a simple and versatile way. The meeting tables with panelled structure have the same structural characteristics as the desk tops and they are available in 3 different versions: squared, asymmetric and modular. It is also possible to have modular tables with metallic ring leg; their peculiarity is that you can upholster the external sides with little panels in melamine coordinated with the finishing of the tops. A practical circular top on a metal independent leg completes the offer of the meeting tables. It is adapted for small area or to integrate traditional executive offices with a small meeting zone. All Teseo meeting tables can be customized for dimensions and finishing.

SIMPLE AND VERSATILE MEETING SOLUTIONS

I piani asimmetrici Teseo hanno struttura pannellata realizzata con un pannello centrale integrale e due fianchi disposti in modo speculare e decentrato su entrambi i lati. Semplici ed originali assicurano una piena funzionalità ed una notevole robustezza.

The asymmetric tops have panelled structure with a central integral panel and two sides placed in an alternate and opposite position. Simple and original they guarantee full functionality and sturdiness.





I tavoli riunioni con struttura pannellata sono previsti nella versione quadrata (cm. 160x160) e nella versione modulare ottenuta affiancando più piani quadrati. Lo spessore dei piani e della struttura (cm. 4) li rende robusti e duraturi, oltre che integrabili con sistemi di canalizzazione.

Meeting tables with panelled structure are available in a squared version (160x160) and modular version simply obtained by adding more tops. The thickness of the tops and the structure (cm 4) gives to the tables sturdiness and they can be integrated with cable port systems.



MELAMINE BOOKCASES

Teseo come tutti i programmi di arredo direzionale utilizza le librerie Master ed i contenitori in nobilitato studiati per una perfetta integrazione sia dimensionale che cromatica. Le librerie hanno una struttura in nobilitato di colore bianco o grigio, mentre le ante ed i frontali sono invece disponibili nelle finiture del sistema oltre che in vetro. I moduli con ante cieche sono sempre dotati di serratura mentre le ante in vetro prevedono solo la maniglia. Top della libreria (obbligatorio) e fianchi di finitura (optional) sono previsti in tutte i colori del sistema. Teseo, as all operative ranges, uses bookcases and elements studied for a perfect chromatic and dimensional integration.

The bookcases have a structure in white or grey melamine, while the doors and fronts are available in glass and in all the finishings of the system. The top of the bookcase (compulsory) and the side panels (optional) are available in all the colours of the range. The handles can be chosen between the ones available on the price list.





MOBILE PEDESTALS

Teseo come tutti i programmi di arredo direzionale utilizza cassettiere su ruote studiate per una perfetta integrazione sia dimensionale che cromatica. Le cassettiere hanno struttura in metallo, frontali e top in nobilitato. I cassetti scorrono su robuste ed affidabili guide a sfera e sono sempre dotate di ruote a scomparsa. Fornite dell'originale maniglia Teseo, le cassettiere sono disponibili in 4 differenti versioni che combinano cassetti tradizionali, cassetti portacancelleria e cassetti classificatori.

As all executive ranges, Teseo uses pedestals on wheels for a perfect dimensional and chromatic integration. The pedestals have metal structure, fronts and tops in melamine. The drawers run on sturdy and reliable ball bearing slides and they are fitted with hidden wheels. The pedestals have the original Teseo handle and they are available in 4 different versions that match traditional drawers, pen trays and filing drawers.



MOBILE RETURN

Le postazioni Teseo possono essere integrate con appendici fisse e su ruote. L'appendice fissa in nobilitato può essere usata a supporto della scrivania (sostituendo così uno dei due fianchi) o in modo indipendente e può prevedere differenti modalità di chiusura a seconda dell'utilizzo.

Le appendici su ruote hanno struttura in metallo nei colori bianco o metallizzato e prevedono differenti tipologie di chiusura con ante, cassetti o vani a giorno. Frontali, retri e top sono sempre in nobilitato nelle finiture previste dal sistema.

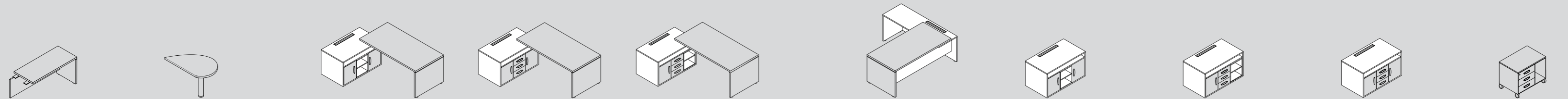
Teseo workstations can be integrated with fixed or mobile returns. The fixed return in melamine can be used as support of the desk (replacing one of the side) or in an independent way with different kind of closure system. Returns on wheels have metal structure in white or silver. It is possible different kind of closing with doors, drawers or leave it open. Fronts, rear and top are always in melamine in all the finishings of the system.




Scrivania pannellata Panelled desk	Scrivania pannellata Panelled desk	Scrivania pannellata Panelled desk	Scrivania pannellata Panelled desk	Scrivania pannellata con piano di collegamento dx/sx Panelled deskwith left/right connecting top	Scrivania pannellata con piano di collegamento dx/sx Panelled deskwith left/right connecting top	Scrivania pannellata con piano di collegamento dx/sx Panelled deskwith left/right connecting top	Scrivania pannellata con piano di collegamento dx/sx Panelled deskwith left/right connecting top	Tavolo di servizio pannellato Panelled connecting return	Tavolo di servizio pannellato Panelled connecting return
TT16 cm. 160x90x75 h. TT18 cm. 180x90x75 h. TT20 cm. 200x90x75 h.	TT16B cm. 160x90x75 h. TT18B cm. 180x90x75 h. TT20B cm. 200x90x75 h.	TT20S cm. 200x105x75 h.	TT20SB cm. 200x105x75 h.	TT18AD cm. 180x190x75 h. TT18AS cm. 180x190x75 h.	TT18ADB cm. 180x190x75 h. TT18ASB cm. 180x190x75 h.	TT20SAD cm. 200x190x75 h. TT20SAS cm. 200x190x75 h.	TT20SADB cm. 200x190x75 h. TT20SASB cm. 200x190x75 h.	TD10 cm. 100x60x75 h. TD14 cm. 140x60x75 h.	TD10B cm. 100x60x75 h. TD14B cm. 140x60x75 h.




Piano di collegamento pannellato dx/sx Panelled connecting return (right/left)	Penisola con gamba indipendente dx/sx Unit with independent leg (right/left)	Scrivania pannellata con mobile appendice Panelled desk with return	Scrivania pannellata con mobile appendice Panelled desk with return	Scrivania pannellata con mobile appendice Panelled desk with return	Scrivania pannellata con tavolo appendice portante Panelled desk with return	Appendice indipendente dotata di passacavi. Independent unit fitted with cable port	Appendice indipendente dotata di passacavi. Independent unit fitted with cable port	Appendice indipendente dotata di passacavi. Independent unit fitted with cable port	Appendice in metallo (dx/sx) 3 cassetti dotati di serratura Mobile metal unit (right/left) with 3 drawers with lock
TA10 cm. 100x60x75 h. TA14 cm. 140x60x75 h.	TASS cm. 112x80x75 h. TASD cm. 112x80x75 h.	TT202AGD cm. 235x178x75 h. TT202AGS cm. 235x178x75 h. TT182AGD cm. 215x178x75 h. TT182AGS cm. 215x178x75 h.	TT202ACD cm. 235x178x75 h. TT202ACS cm. 235x178x75 h. TT182ACD cm. 215x178x75 h. TT182ACS cm. 215x178x75 h.	TT202AGCD cm. 235x178x75 h. TT202AGCS cm. 235x178x75 h. TT182AGCD cm. 215x178x75 h. TT182AGCS cm. 215x178x75 h.	TT20APDB cm. 220x180x75 h. TT20APSB cm. 220x180x75 h. TT18APDB cm. 200x180x75 h. TT18APSB cm. 200x180x75 h.	TA2AG cm. 123x70x71 h.	TAACG cm. 123x70x71 h.	TA2AC cm. 123x70x71 h.	EA3GD/T cm. 74x50x60 h. EA3GS/T cm. 74x50x60 h.



Appendice in metallo 2 ante dotate di serratura Mobile metal unit 2 doors with lock	Appendice in metallo (dx/sx) 2 ante e 3 cassetti con serratura Mobile metal unit (right/left) 2 doors and 3 drawers with lock	Cassettiera B.Side struttura metallo e frontali in nobilitato. B.Side pedestal metal structure and melamine front.	Cassettiera B.Side struttura metallo e frontali in nobilitato. B.Side pedestal metal structure and melamine front.	Tavolo riunioni circolare Circular meeting table	Tavolo riunioni pannellato Meeting table on panelled legs	Tavolo riunioni modulare pannellato Modular meeting table on panelled legs	Tavolo riunione modulare Modular meeting table	Tavolo riunioni pannellato Meeting table on panelled legs	Libreria alveolare Open bookcase
EAP/T cm. 90x50x60 h.	EA3PD/T cm 134x50x60 h. EA3PS/T cm 134x50x60 h.	CP2N/T cm. 42,5x53x52 h. CP2N1/T cm. 42,5x53x59 h.	CP3N/T cm. 42,5x53x52 h. CP3N1/T cm. 42,5x53x59 h.	TR12 cm Ø120x74 h.	TR16 cm. 160x160x74 h.	TR32 cm. 320x160x74 h. TR48 cm. 480x160x74 h.	OR30N cm. 300x130x73 h. OR32N cm. 320x160x73 h.	TR24 cm. 240x120x74 h.	KLS cm. 171x40x171 h.




Elemento libreria a giorno ripiani in nobilitato o metallo Open cabinet with melamine or metal shelves	Elemento libreria a giorno ripiani in nobilitato o metallo Open cabinet with melamine or metal shelves	Elemento libreria a giorno ripiani in nobilitato o metallo Open cabinet with melamine or metal shelves	Elemento libreria a giorno ripiani in nobilitato o metallo Open cabinet with melamine or metal shelves	Elemento libreria a giorno ripiani in nobilitato o metallo Open cabinet with melamine or metal shelves	Elemento libreria a giorno ripiani in nobilitato o metallo Open cabinet with melamine or metal shelves	Elemento libreria a giorno ripiani in nobilitato o metallo Open cabinet with melamine or metal shelves	Elemento libreria a giorno ripiani in nobilitato o metallo Open cabinet with melamine or metal shelves	Elemento libreria a giorno ripiani in nobilitato o metallo Open cabinet with melamine or metal shelves	Elemento libreria a giorno ripiani in nobilitato o metallo Open cabinet with melamine or metal shelves
MB45 cm. 45x45x84 h. MB45M cm. 45x45x84 h.	MB90 cm. 90x45x84 h. MB90M cm. 90x45x84 h.	MM45 cm. 45x45x124 h. MM45M cm. 45x45x124 h.	MM90 cm. 90x45x124 h. MM90M cm. 90x45x124 h.	MM45D cm. 45x45x124 h. MM45DM cm. 45x45x124 h.	MM90D cm. 90x45x124 h. MM90DM cm. 90x45x124 h.	MA45 cm. 45x45x205 h. MA45M cm. 45x45x205 h.	MA90 cm. 90x45x205 h. MA90M cm. 90x45x205 h.	MA45D cm. 45x45x205 h. MA45DM cm. 45x45x205 h.	MA90D cm. 90x45x205 h. MA90DM cm. 90x45x205 h.




FINITURE E COLORI FINISHING AND COLOURS

Metallo / Metal



Nobilitato / Melamine



Nell'impossibilità di riprodurre correttamente i colori in stampa, invitiamo a consultare i relativi campioni.
Since it is impossible to reproduce the colours exactly, please refer to the corresponding samples.

